

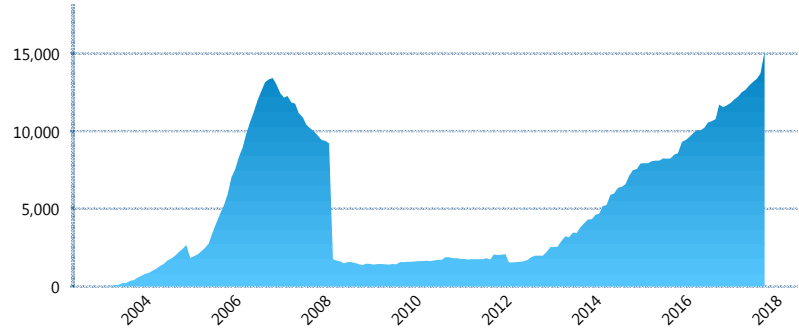
I. INFORMACIÓN FINANCIERA

I) Detalles del Fondo

Detalles del Fondo	
Razón Social	Siefore Azteca, S.A. de C.V.
Inicio de Operaciones	17/03/2003
Tipo de Fondo	Básica
Clave Bolsa	AZTBAS2
Activos Administrados *	15,132
ISIN	MX54AZ010022
Comisión Anual	1.10%
Administrador	Afore Azteca, S. A. de C. V.
Director General	C. Sr. Eduardo Benigno Parra Ruiz
Presidente del Consejo	Ricardo Benjamín Salinas Pliego

Activos Administrados *

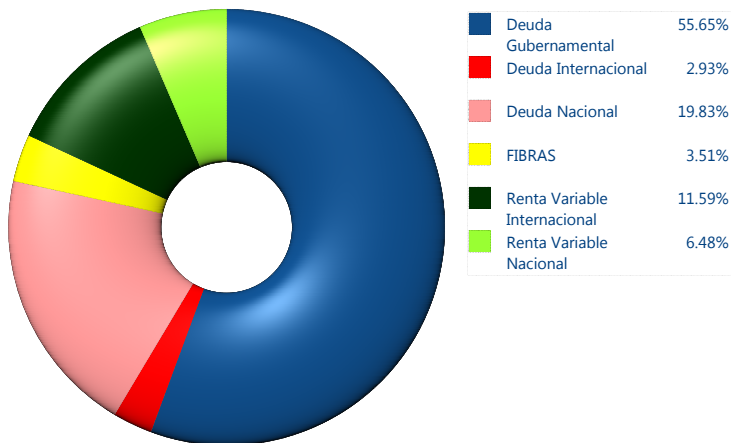
\$15,132



*Cifras en millones de pesos

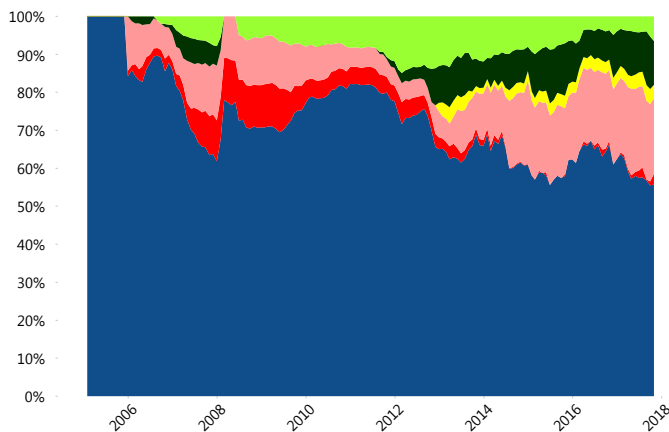
Contiene el efecto de fusiones, cortes transversales y transferencias por edad. Para mayor información consultar: <http://www.consar.gob.mx/gobmx/Aplicativo/Factsheets/EC/ECSAR.pdf>

II) Inversiones



Tipo de Instrumento	Azteca (SB2)	Sistema Básicas 2**
Renta Variable Nacional	Renta Variable Nacional 6.48%	5.77%
Total	6.48%	5.77%
Renta Variable Internacional	Renta Variable Internacional 11.59%	14.79%
Total	11.59%	14.79%
Mercancías	Mercancías 0.00%	0.32%
Total	0.00%	0.32%
FIBRAS	FIBRAS 3.51%	2.04%
Total	3.51%	2.04%
Estructurado	Estructurados 0.00%	4.55%
Total	0.00%	4.55%
Deuda Nacional	Aerolíneas 0.00%	0.01%
	Alimentos 0.36%	0.61%
	Automotriz 0.20%	0.11%
	Banca de Desarrollo 0.33%	1.94%
	Bancario 0.79%	1.36%
	Bebidas 0.57%	0.72%
	Cemento 0.00%	0.04%
	Centros Comerciales 0.00%	0.07%
	Consumo 0.24%	0.32%
	Deuda CP 0.07%	0.00%
	Empresas Productivas del Estado 5.09%	3.07%
	Estados 0.73%	0.68%
	Europesos 0.19%	3.44%
	Grupos Industriales 0.76%	0.63%
	Infraestructura 2.76%	3.27%
	Inmobiliario 0.14%	0.01%
	Otros 0.17%	1.01%
	Papel 0.00%	0.12%
	Serv. Financieros 4.86%	0.43%
	Siderúrgica 0.23%	0.00%
	Telecom 0.98%	1.35%
	Transporte 0.00%	0.45%
	Vivienda 1.37%	1.72%
Total	19.83%	21.38%
Deuda Internacional	Deuda Internacional 2.93%	0.97%
Total	2.93%	0.97%
Deuda Gubernamental	BONDESD 6.48%	0.73%
	BONOS 13.40%	12.08%
	BPA182 0.00%	0.00%
	CBIC 0.99%	3.68%
	CETES 2.57%	6.46%
	REPORTO 4.49%	1.18%
	UDIBONO 27.45%	25.13%
	UMS 0.28%	0.91%
Total	55.65%	50.18%
Total	100.00%	100.00%

Evolución de Inversiones



**Considera las inversiones de todo el grupo de SIEFORES Básicas 2
Cifras al cierre de octubre de 2017

III) Desempeño

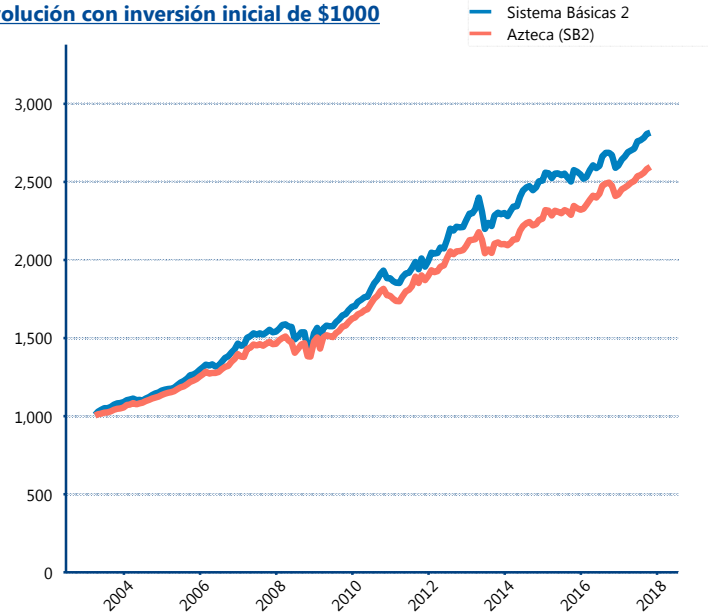
Rendimiento Bolsa

Tipo	Azteca (SB2)	Sistema Básicas 2
1 año	5.05%	5.43%
2 años	5.12%	4.56%
3 años	5.08%	4.42%
5 años	4.67%	4.88%
Histórico	-	10.36%

Indicador de Rendimiento Neto

Siefore	IRN %
Profuturo (SB2)	6.13%
SURA (SB2)	5.67%
Coppel (SB2)	5.55%
Banamex (SB2)	5.32%
PensionISSSTE (SB2)	4.85%
Metlife (SB2)	4.73%
Azteca (SB2)	4.66%
XXI-Banorte (SB2)	4.51%
Principal (SB2)	4.40%
Inbursa (SB2)	4.39%
Invercap (SB2)	3.66%
Promedio Simple	4.90 %
Promedio Ponderado	5.06 %

Evolución con inversión inicial de \$1000



Construido con el precio de la Siefore registrado en la Bolsa Mexicana de Valores

IV) Medidas de sensibilidad y riesgos

Evolución del Plazo Promedio Ponderado

